

SWAROVSKI

Průvodce velikostmi prstenů

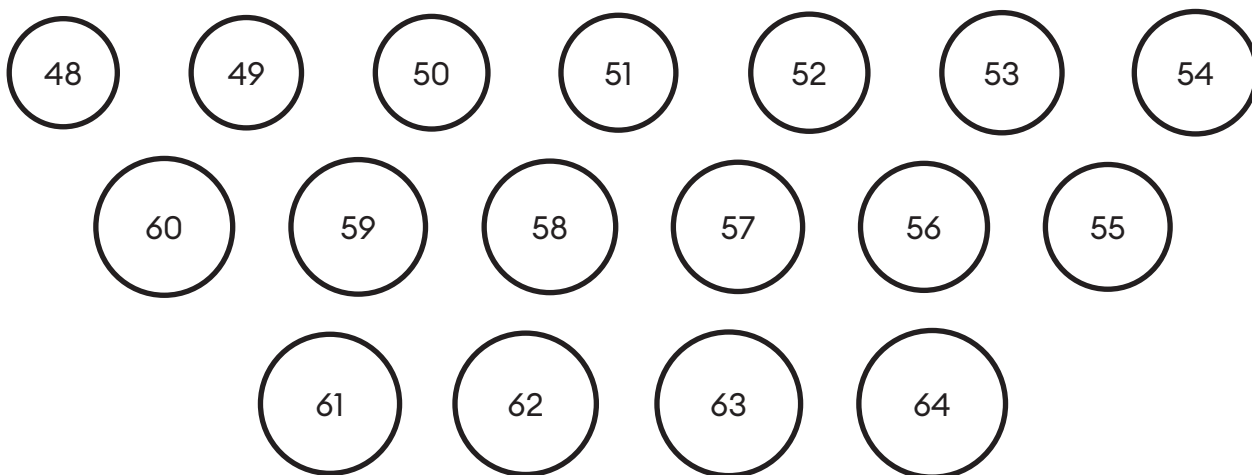
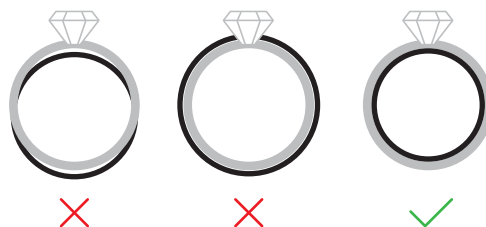
Našli jste svůj vysněný prsten, ale nejste si jisti, jakou velikost koupit? Vytvořili jsme pro vás tohoto jednoduchého průvodce. Použijte některý ze svých stávajících prstenů, nebo si změřte prst pomocí naší pomůcky pro změření prstu.

Nejprve vytiskněte tuto stránku a ujistěte se, že jste nevybrali možnost „přizpůsobit velikosti papíru“.
Pomocí kreditní karty si ověřte, zda byla stránka vytištěna ve 100% měřítku.

Sem umístěte kreditní kartu

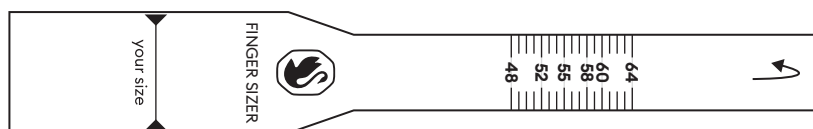
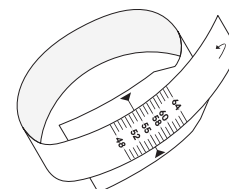
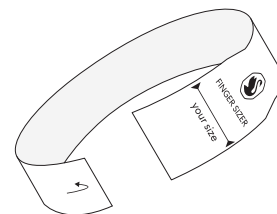
Změřte stávající prsten

1. Umístěte stávající prsten na kruhy na stránce.
2. Najděte kruh, který odpovídá vnitřnímu průměru vašeho prstenu.
3. Pokud váš prsten spadá mezi dvě velikosti, doporučujeme objednat větší z nich.



Změřte si prst

1. Vystříhnete pomůcku pro změření prstu níže.
2. Obtočte pomůcku kolem nejširší části prstu a postupně ji utahujte, dokud nebude pohodlně sedět.
3. Vaše velikost prstenu odpovídá číslu u šipky. Pokud vaše měření spadá mezi dvě velikosti, doporučujeme objednat větší z nich.



SWAROVSKI

Průvodce velikostmi prstenů

Swarovski Velikost	Vnitřní průměr (mm)	EU	US / CA	UK / AU / NZ	IT / ES	JP / CN / IN / KR
48	15.0	47	4	H 1/2	6.75	7
49	15.3	48	4 1/2	I 1/2	8	8
50	15.6	49	4 3/4	J	9	9
51	15.9	50	5 1/4	J 1/2	10	10
52	16.2	51	5 3/4	L	11	11
53	16.6	52	6	L 1/2	12	12
54	16.9	53	6 1/4	M	12.50	13
55	17.2	54	6 3/4	N	14	14
56	17.5	55	7 1/4	O	15	15
57	17.8	56	7 1/2	P	16	16
58	18.1	57	8	P 1/2	17	17
59	18.5	58	8 1/2	Q 1/2	18.50	18
60	18.8	59	8 3/4	R	19.50	19
61	19.1	60	9	S	20.25	20
62	19.4	61	9 1/2	S 1/2	21	21
63	19.7	62	10	T	22.25	22
64	20.1	63	10 1/4	U 1/2	23	23