

# SWAROVSKI

## Tabela rozmiaru pierścionków

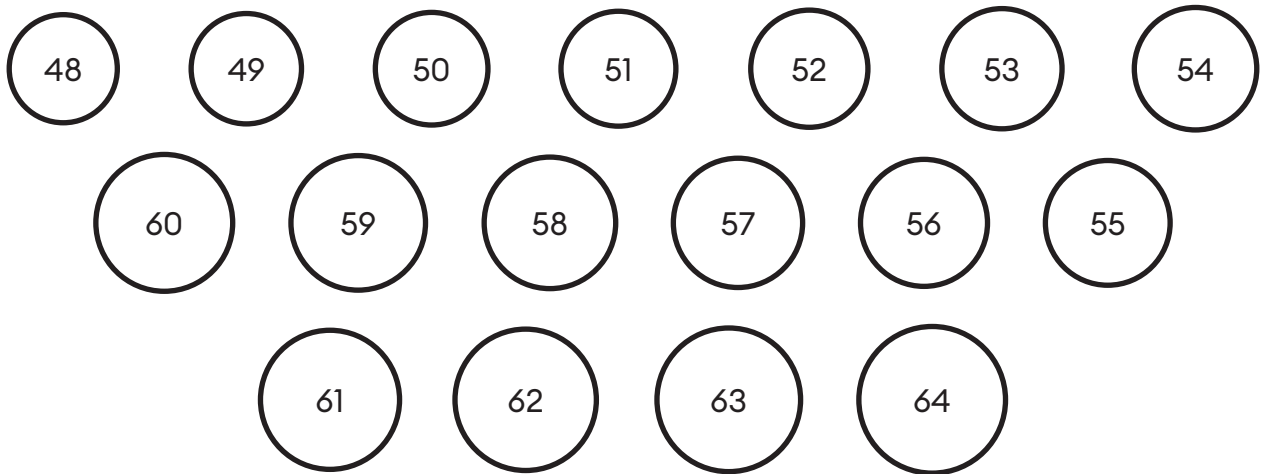
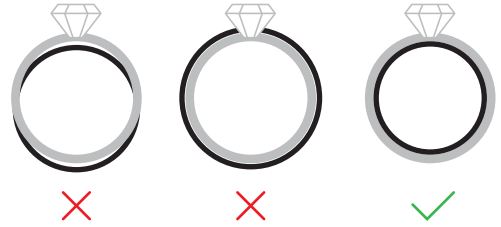
Udało Ci się znaleźć wymarzony pierścionek, ale nie masz pewności, jaki rozmiar kupić? Ten prosty przewodnik rozwiąże problem. Użyj istniejącego pierścionka, aby znaleźć idealne dopasowanie, lub zmierz swój palec, używając naszego szablonu do zmierzenia palca.

Najpierw wydrukuj tę stronę, sprawdzając, czy opcja „dopasuj do rozmiaru papieru” jest wyłączona.  
Za pomocą karty kredytowej upewnij się, że strona wydrukowała się w skali 100%.

Tutaj połóż kartę kredytową

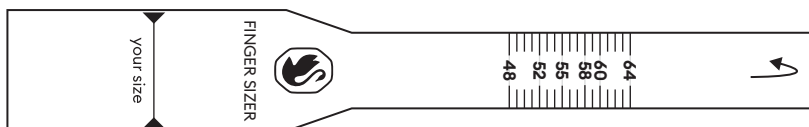
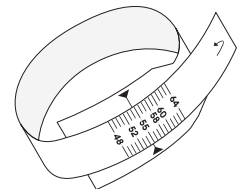
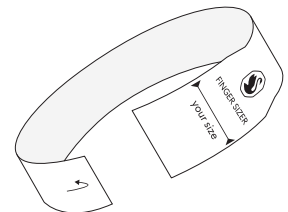
### Zmierz istniejący pierścionek

1. Umieszczaj swój pierścionek w kolejnych okręgach.
2. Znajdź okrąg, którego rozmiar odpowiada wewnętrznej średnicy Twojego pierścionka.
3. Jeśli średnica Twojego pierścionka mieści się pomiędzy dwoma rozmiarami, zalecamy zamówienie ozdoby w większym rozmiarze.



### Zmierz swój palec

1. Wytnij poniższy szablon do mierzenia palca wzdłuż konturów.
2. Owiń szablon wokół palca w jego najszerszym miejscu i zaciśnij szablon tak, aby dobrze przylegał.
3. Twój rozmiar pierścionka to liczba, która pokrywa się ze strzałkami. Jeśli obwód Twojego palca mieści się pomiędzy dwoma rozmiarami, zalecamy zamówienie pierścionka w większym rozmiarze.



# SWAROVSKI

## Tabela rozmiaru pierścionków

Rozmiar Swarovski	Wewnętrzna średnica (mm)	EU	US / CA	UK / AU / NZ	IT / ES	JP / CN / IN / KR
48	15.0	47	4	H 1/2	6.75	7
49	15.3	48	4 1/2	I 1/2	8	8
50	15.6	49	4 3/4	J	9	9
51	15.9	50	5 1/4	J 1/2	10	10
52	16.2	51	5 3/4	L	11	11
53	16.6	52	6	L 1/2	12	12
54	16.9	53	6 1/4	M	12.50	13
55	17.2	54	6 3/4	N	14	14
56	17.5	55	7 1/4	O	15	15
57	17.8	56	7 1/2	P	16	16
58	18.1	57	8	P 1/2	17	17
59	18.5	58	8 1/2	Q 1/2	18.50	18
60	18.8	59	8 3/4	R	19.50	19
61	19.1	60	9	S	20.25	20
62	19.4	61	9 1/2	S 1/2	21	21
63	19.7	62	10	T	22.25	22
64	20.1	63	10 1/4	U 1/2	23	23