

戒指尺寸标示

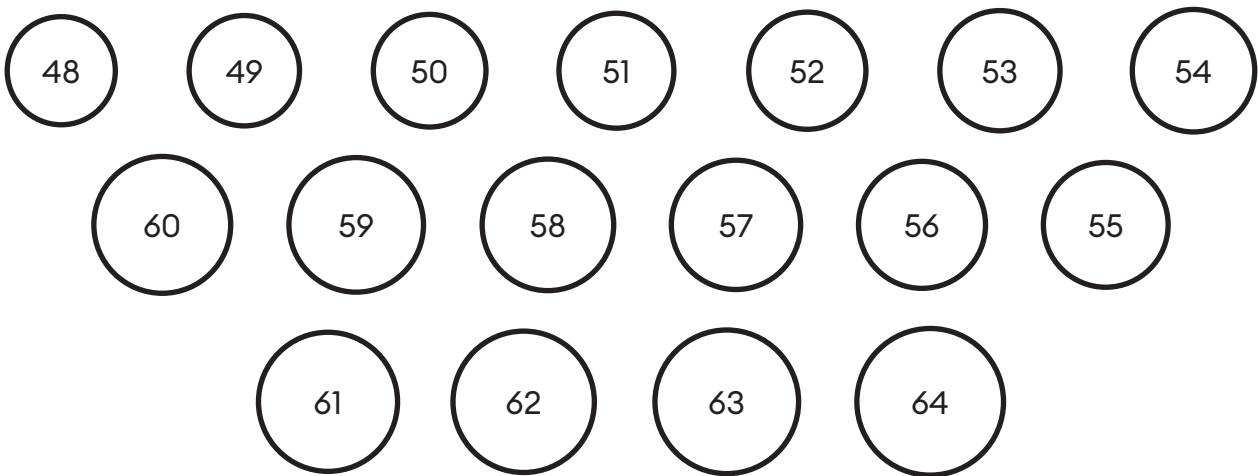
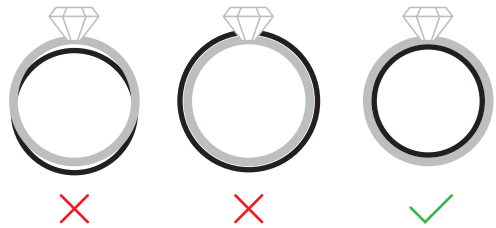
找到了您梦寐以求的戒指却不确定尺寸?我们为您提供了便捷指南。可以通过您已有的戒指进行完美匹配,或者使用手指测量尺进行测量。

首先,打印本页,请务必不要选择“按比例缩放”选项。使用信用卡来验证页面是否已按照 100% 比例打印。

将卡片放置在此处

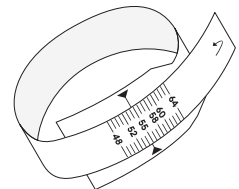
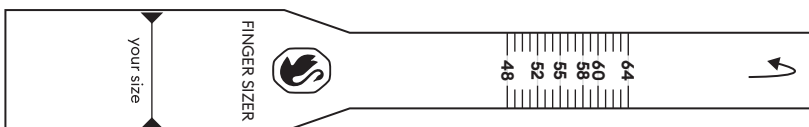
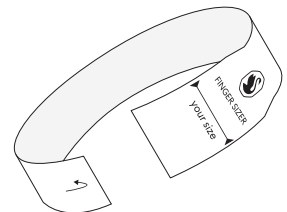
测量您的戒指

1. 将现有的戒指放在图表的圆圈上。
2. 找到与戒指内径相匹配的圆圈。
3. 如果您的戒指介于两个尺寸之间,我们建议您订购偏大的尺寸。



测量您的手指

1. 剪下下方的手指测量尺。
2. 将测量尺包裹在手指的最宽处,并收紧,直到测量尺舒适地贴合手指。
3. 与箭头对齐的数字即是您的戒指尺寸。如果您的测量值介于两个尺寸之间,我们建议您订购偏大的尺寸。



SWAROVSKI

戒指尺寸标示

施华洛世奇尺寸	直径(毫米)	EU	US / CA	UK / AU / NZ	IT / ES	JP / CN / IN / KR
48	15.0	47	4	H 1/2	6.75	7
49	15.3	48	4 1/2	I 1/2	8	8
50	15.6	49	4 3/4	J	9	9
51	15.9	50	5 1/4	J 1/2	10	10
52	16.2	51	5 3/4	L	11	11
53	16.6	52	6	L 1/2	12	12
54	16.9	53	6 1/4	M	12.50	13
55	17.2	54	6 3/4	N	14	14
56	17.5	55	7 1/4	O	15	15
57	17.8	56	7 1/2	P	16	16
58	18.1	57	8	P 1/2	17	17
59	18.5	58	8 1/2	Q 1/2	18.50	18
60	18.8	59	8 3/4	R	19.50	19
61	19.1	60	9	S	20.25	20
62	19.4	61	9 1/2	S 1/2	21	21
63	19.7	62	10	T	22.25	22
64	20.1	63	10 1/4	U 1/2	23	23