

SWAROVSKI

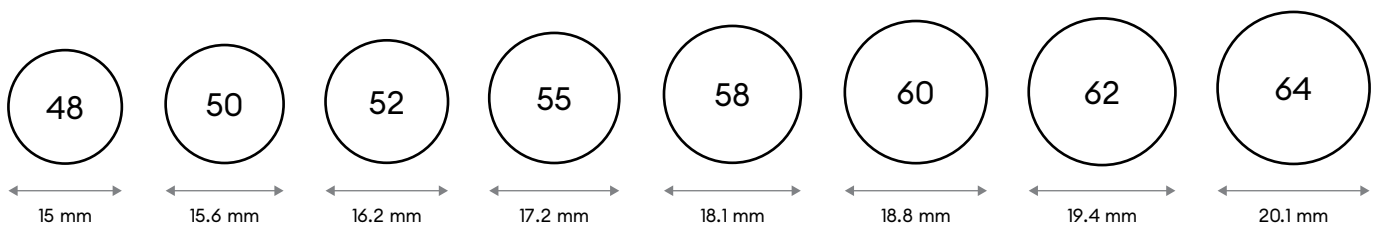
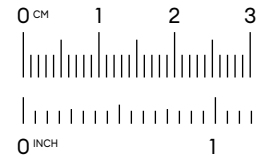
So bestimmen Sie Ihre Ringgröße

Sie haben Ihren Traumring gefunden, kennen jedoch die passende Größe nicht? Wir haben diese einfache Anleitung erstellt, um Ihnen behilflich zu sein. Verwenden Sie entweder einen vorhandenen Ring, um die perfekte Größe zu ermitteln, oder messen Sie Ihren Finger mit unserem Fingerabmesser.

Messen Sie einen vorhandenen Ring

1. Drucken Sie diese Seite auf ein Papier im A4-Format aus.
2. Legen Sie einen Ring aus Ihrem Besitz über die Kreise auf der Abbildung und finden Sie den richtigen Kreis, der dem Innendurchmesser Ihres Rings entspricht.
3. Sollte Ihr Ring zwischen zwei Größen liegen, empfehlen wir Ihnen, die größere Größe zu bestellen.

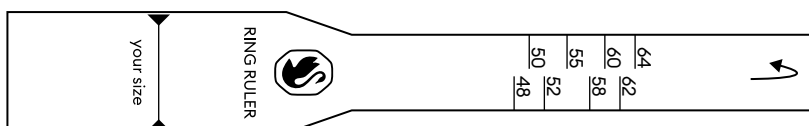
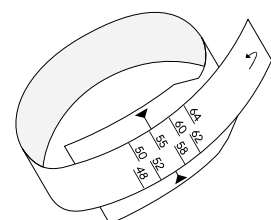
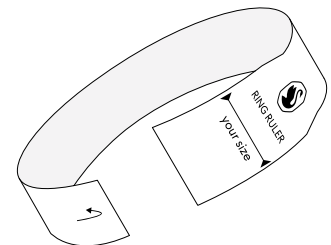
Sie können die Genauigkeit der Maßeinheiten mit den Skalen rechts überprüfen. Sie werden in Zentimetern und in Zoll angezeigt.



Swarovski Size	Diameter (mm)	US / CA	UK / AU / NZ	EU / RU	IT / ES	JP / CN / IN / KR
48	15	4.5	I	47	8	7.75
50	15.6	5	J	49	9.5	9
52	16.2	6	L	51	10.5	10
55	17.2	6.75	N	54	14.25	14
58	18.1	8	Q	57	17	16
60	18.8	8.75	R	59	18.5	17
62	19.4	9.5	T	61	21	19
64	20.1	10.5	V	63	23	21.5

Messen Sie Ihren Finger

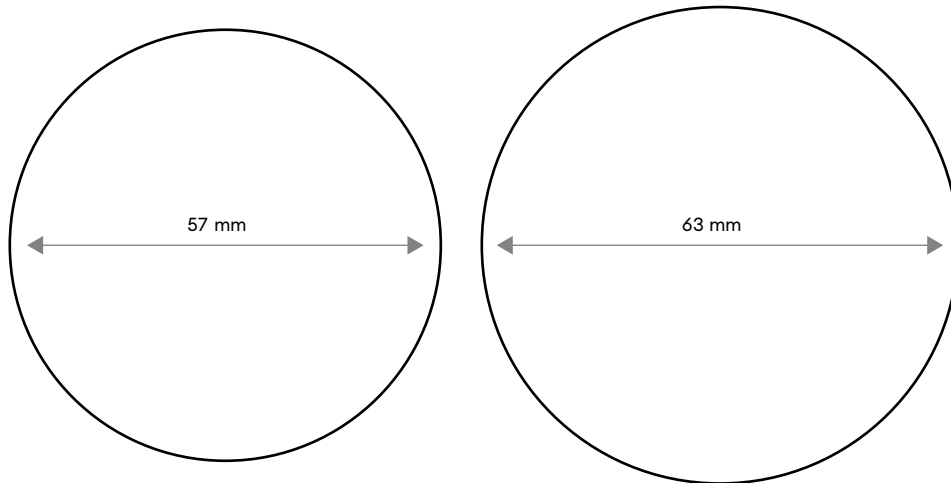
1. Drucken Sie diese Seite auf ein Papier im A4-Format aus.
2. Schneiden Sie den Fingerabmesser unten aus.
3. Wickeln Sie den Fingerabmesser rund um den größten Teil Ihres Fingers und ziehen Sie ihn fest, bis er bequem sitzt.
4. Ihre Ringgröße ist die Zahl, die mit den Pfeilen zusammenfällt. Sollte Ihre Maßeinheit zwischen zwei Größen liegen, empfehlen wir Ihnen, die größere Größe zu bestellen.



SWAROVSKI

Messen Sie ein vorhandenes Armband

Drucken Sie diese Seite auf einem A4-Blatt aus und legen Sie eines Ihrer Armbänder auf die Abbildung, um den Innendurchmesser Ihres Armbands zu ermitteln. Sollte Ihr Armband zwischen zwei Größen liegen, empfehlen wir Ihnen, die größere Größe zu bestellen.



Anleitung für die Länge der Halskette

Swarovski hat mehrere Illustrationen gezeichnet, um eine Auswahl an Looks zu zeigen, die die verschiedenen Längen der Halsketten zur Geltung bringen. Unser Ziel ist es, Ihnen eine Vorstellung davon zu geben, wie Ihr nächstes Lieblingsstück aussehen wird. Die Proportionen des Modells entsprechen etwa 169 cm / 5' 5".



ca. 30-33 cm / 12-13 inches



ca. 35-42 cm / 14-16 inches



ca. 43-50 cm / 17-19 inches



ca. 50-62 cm / 20-24 inches



ca. 70-90 cm / 28-34 inches



over 115 cm / over 45 inches