

SWAROVSKI

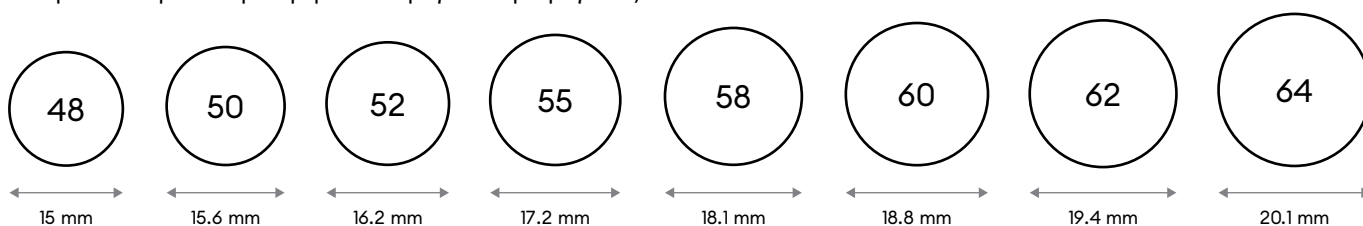
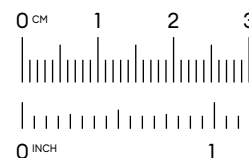
Πώς να βρείτε το μέγεθος του δαχτυλιδιού σας

Βρήκατε το δαχτυλίδι των ονείρων σας, αλλά δεν γνωρίζετε το ακριβές μέγεθος; Έχουμε επιμεληθεί έναν οδηγό που θα σας βοηθήσει. Χρησιμοποιήστε κάποιο ήδη υπάρχον δαχτυλίδι για τέλειο ταίριασμα, ή μετρήστε το δάχτυλό σας με το Μετρητή Δαχτύλων.

Μετρήστε ένα υπάρχον δαχτυλίδι

1. Τυπώστε αυτή τη σελίδα σε φύλλο χαρτιού A4 (ή μέγεθος letter).
2. Τοποθετήστε ένα υπάρχον δαχτυλίδι στους κύκλους του πίνακα και βρείτε τον κύκλο που ταιριάζει στην εσωτερική διάμετρο του δαχτυλιδιού σας.
3. Αν το δαχτυλίδι σας ταιριάζει σε δύο διαφορετικά μεγέθη, προτείνουμε να προτιμήσετε το μεγαλύτερο μέγεθος.

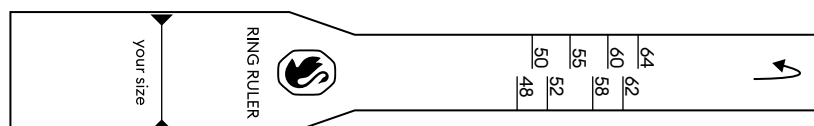
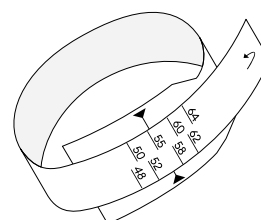
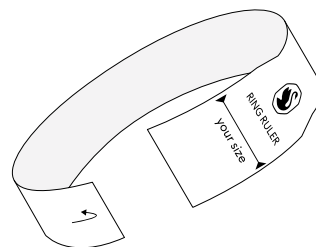
Μπορείτε να πιστοποιήσετε την ακρίβεια των μετρήσεων με τις κλίμακες στα δεξιά. Εμφανίζονται σε εκατοστά και ίντσες.



Swarovski Size	Diameter (mm)	US / CA	UK / AU / NZ	EU / RU	IT / ES	JP / CN / IN / KR
48	15	4.5	I	47	8	7.75
50	15.6	5	J	49	9.5	9
52	16.2	6	L	51	10.5	10
55	17.2	6.75	N	54	14.25	14
58	18.1	8	Q	57	17	16
60	18.8	8.75	R	59	18.5	17
62	19.4	9.5	T	61	21	19
64	20.1	10.5	V	63	23	21.5

Μετρήστε το δάχτυλό σας

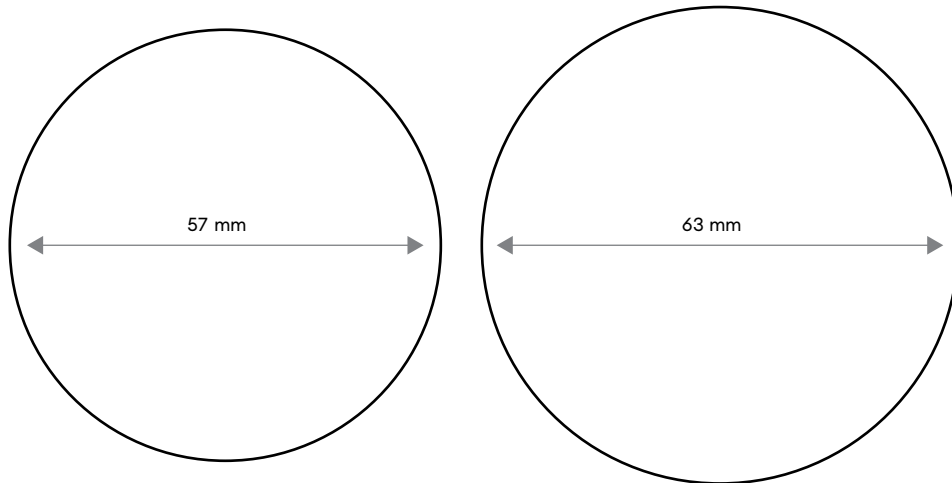
1. Τυπώστε αυτή τη σελίδα σε φύλλο χαρτιού A4 (ή μέγεθος letter).
2. Κόψτε τον παρακάτω μετρητή δαχτύλου.
3. Τυλίξτε το μετρητή γύρω από το παχύτερο σημείο του δαχτύλου σας και σφίξτε το μέχρι ο μετρητής να εφαρμόσει όπως πρέπει.
4. Το μέγεθος του δαχτυλιδιού σας είναι ο αριθμός που συμπίπτει με τα βελάκια. Αν η μέτρησή σας τοποθετείται μεταξύ δύο διαφορετικών μεγεθών, προτείνουμε να προτιμήσετε το μεγαλύτερο μέγεθος.



SWAROVSKI

Μετρήστε ένα υπάρχον βραχιόλι

Εκτυπώστε αυτήν τη σελίδα σε ένα φύλλο χαρτιού A4 και τοποθετήστε ένα από τα βραχιόλια σας στον πίνακα μέχρι να ταιριάζει με την εσωτερική διάμετρο του βραχιολιού σας. Αν το βραχιόλι σας βρίσκεται μεταξύ δύο διαφορετικών μεγεθών, προτείνουμε να προτιμήσετε το μεγαλύτερο μέγεθος.



Οδηγός μήκους κολιέ

Η Swarovski έχει σχεδιάσει μια σειρά από εικονογραφημένες οδηγίες για να επιδείξει μια επιλογή αναπαραστάσεων που παρουσιάζουν τις διαφορετικού μήκους σειρές κολιέ. Αυτό έχει σχεδιαστεί για να σας βοηθήσει να αναπαραστήσετε πώς θα είναι το επόμενο αγαπημένο σας κομμάτι. Οι αναλογίες του μοντέλου αντιστοιχούν σε περίπου 169 cm / 5 ft 5 in.



ca. 30-33 cm / 12-13 inches



ca. 35-42 cm / 14-16 inches



ca. 43-50 cm / 17-19 inches



ca. 50-62 cm / 20-24 inches



ca. 70-90 cm / 28-34 inches



over 115 cm / over 45 inches