

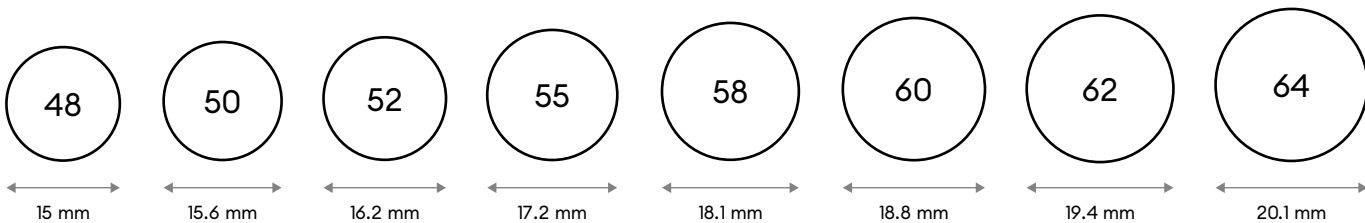
# SWAROVSKI

## 나의 링 사이즈 찾기

나의 드림 링을 찾으셨지만 어떤 사이즈를 구매하셔야 좋을 지 모르시겠나요? 도움을 드릴 수 있는 쉬운 가이드를 만들었습니다. 기존에 사용하시던 링을 사용해 꼭 맞는 사이즈를 찾으시거나 핑거 사이즈를 이용하여 측정하세요.

### 기존 링으로 측정하기

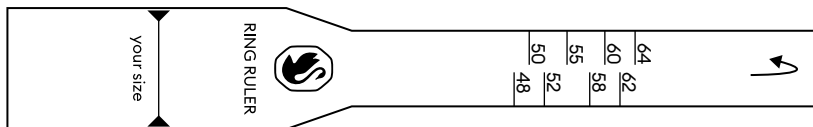
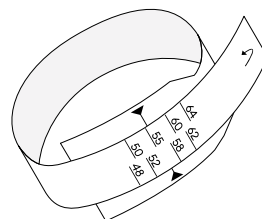
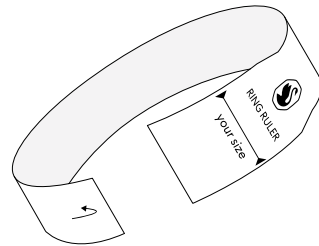
- 이 페이지를 A4 용지(또는 편지지 사이즈)에 인쇄합니다.
- 기존에 사용하던 링을 차트의 원 위에 올려놓고 링의 내경과 맞는 원을 찾습니다.
- 링이 두 사이즈 사이로 겹치는 경우 더 큰 사이즈로 주문할 것을 권장합니다.



Swarovski Size	Diameter (mm)	US / CA	UK / AU / NZ	EU / RU	IT / ES	JP / CN / IN / KR
48	15	4.5	I	47	8	7.75
50	15.6	5	J	49	9.5	9
52	16.2	6	L	51	10.5	10
55	17.2	6.75	N	54	14.25	14
58	18.1	8	Q	57	17	16
60	18.8	8.75	R	59	18.5	17
62	19.4	9.5	T	61	21	19
64	20.1	10.5	V	63	23	21.5

### 손가락 측정하기

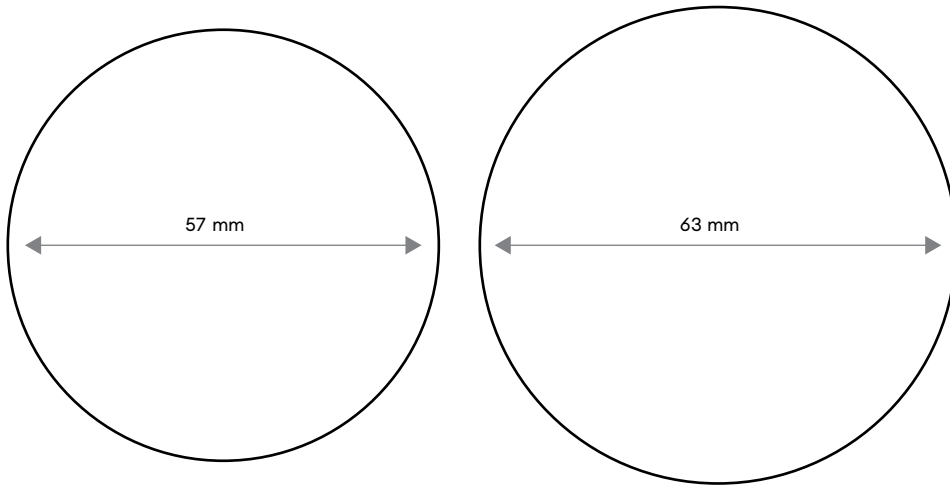
- 이 페이지를 A4 용지(또는 편지지 사이즈)에 인쇄합니다.
- 아래에서 핑거 사이즈를 자릅니다.
- 사이즈를 손가락에서 가장 굵은 부분에 감싸고 편안하게 딱 맞을 때 까지 조여줍니다.
- 화살표에 있는 숫자가 링 사이즈입니다. 측정치가 두 사이즈 사이로 겹치는 경우 더 큰 사이즈로 주문할 것을 권장합니다.



# SWAROVSKI

## 기존 브레이슬릿으로 측정하기

이 페이지를 A4 용지에 인쇄하고 브레이슬릿을 차트위 원 위에 올려놓고 브레이슬릿의 내경과 맞는 원을 찾습니다. 브레이슬릿이 두 사이즈 사이로 겹치는 경우 더 큰 사이즈로 주문할 것을 권장합니다.



## 네크리스 길이 가이드

Swarovski는 다채로운 네크리스 길이가 주는 여러가지 룩을 선보이기 위해 다양한 일러스트를 준비했습니다. 이 일러스트는 여러분이 마음에 들어하시는 아이템이 어떤 룩을 연출할 수 있을지 상상하는 데 도움을 드릴 것입니다. 착용한 모델의 비율은 약 169cm/ 5ft 5 in에 해당합니다.



ca. 30-33 cm / 12-13 inches



ca. 35-42 cm / 14-16 inches



ca. 43-50 cm / 17-19 inches



ca. 50-62 cm / 20-24 inches



ca. 70-90 cm / 28-34 inches



over 115 cm / over 45 inches