

SWAROVSKI

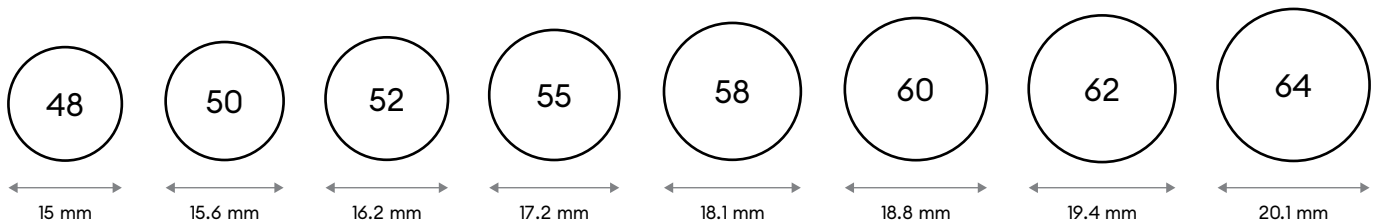
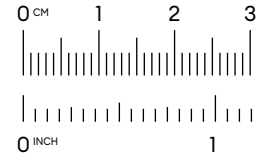
Jak dobrać właściwy rozmiar pierścionka

Udało Ci się znaleźć wymarzony pierścionek, ale nie masz pewności, jaki rozmiar kupić? Ten prosty przewodnik rozwiąże problem. Użyj istniejącego pierścionka, aby znaleźć idealne dopasowanie lub zmierz swój palec, używając naszego szablonu Finger Sizer.

Zmierz istniejący pierścionek

1. Wydrukuj tę stronę na kartce papieru w formacie A4 (lub Letter).
2. Przesuwając istniejący pierścionek nad okręgami widocznymi na wydruku znajdź okrąg, który odpowiada wewnętrznej średnicy Twojego pierścionka.
3. Jeśli średnica Twojego pierścionka mieści się pomiędzy dwoma rozmiarami, zalecamy zamówienie ozdoby w większym rozmiarze.

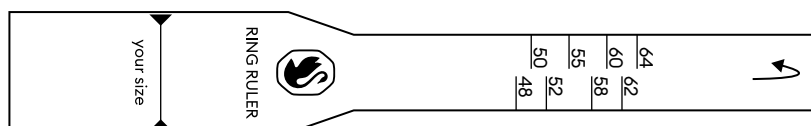
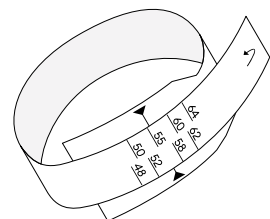
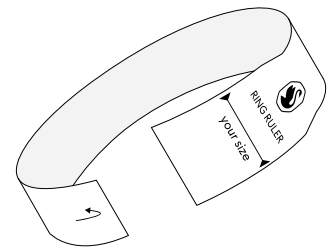
Dokładność pomiarów można zweryfikować, używając podziałek widocznych po prawej stronie. Wyskalowano je w centymetrach i calach.



Swarovski Size	Diameter (mm)	US / CA	UK / AU / NZ	EU / RU	IT / ES	JP / CN / IN / KR
48	15	4.5	I	47	8	7.75
50	15.6	5	J	49	9.5	9
52	16.2	6	L	51	10.5	10
55	17.2	6.75	N	54	14.25	14
58	18.1	8	Q	57	17	16
60	18.8	8.75	R	59	18.5	17
62	19.4	9.5	T	61	21	19
64	20.1	10.5	V	63	23	21.5

Zmierz swój palec

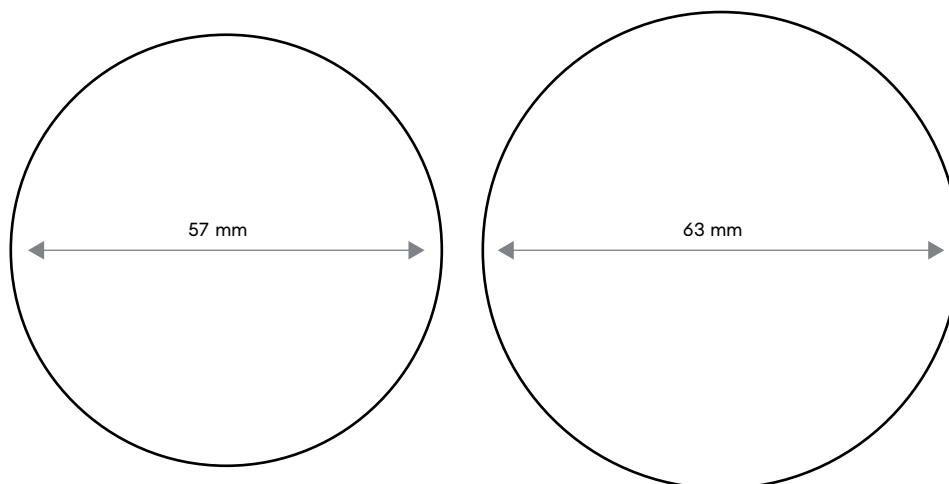
1. Wydrukuj tę stronę na kartce papieru w formacie A4 (lub Letter).
2. Wytnij poniższy szablon Finger Sizer wzdłuż konturów.
3. Owiń szablon wokół palca w jego najszerszym miejscu i zaciśnij szablon, tak aby dobrze przylegał.
4. Twój rozmiar pierścionka to liczba, która pokrywa się ze strzałkami. Jeśli obwód Twojego palca mieści się pomiędzy dwoma rozmiarami, zalecamy zamówienie pierścionka w większym rozmiarze.



SWAROVSKI

Zmierz istniejącą bransoletkę

Wydrukuj tę stronę na kartce papieru w formacie A4 i ułóż jedną ze swoich bransoletek na wydruku tak, by jej wewnętrzna średnica pokrywała się ze średnicą jednego z okręgów. Jeśli średnica Twojej bransoletki mieści się pomiędzy dwoma rozmiarami, zalecamy zamówienie ozdoby w większym rozmiarze.



Długość naszyjnika — przewodnik

Firma Swarovski przygotowała serię ilustracji ukazujących różne style i długości naszyjników. Ilustracje stworzono po to, aby ułatwić klientom i klientom wyobrażenie sobie, jak będzie prezentował się wybrany naszyjnik. Proporcje modelek odpowiadają wzrostowi około 169 cm.



ca. 30-33 cm / 12-13 inches



ca. 35-42 cm / 14-16 inches



ca. 43-50 cm / 17-19 inches



ca. 50-62 cm / 20-24 inches



ca. 70-90 cm / 28-34 inches



over 115 cm / over 45 inches