

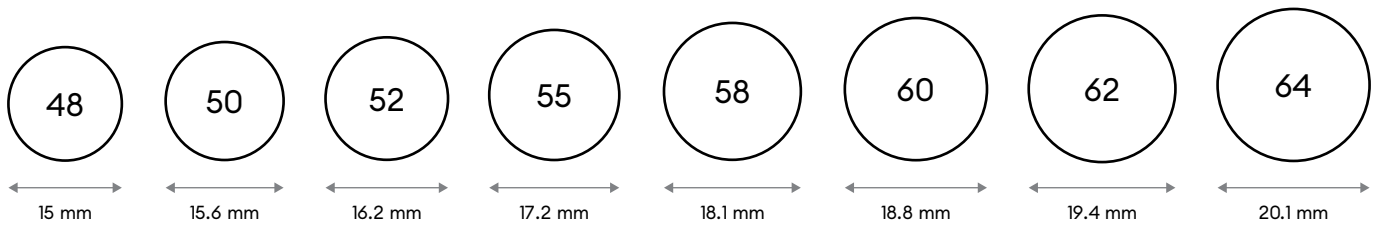
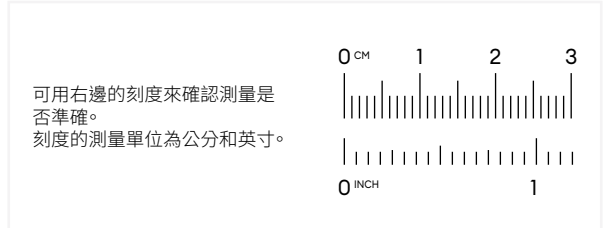
# SWAROVSKI

## 如何得知你的戒圍尺寸

找到了喜愛的戒指，但不確定要買哪個尺寸？我們製作了這個簡易指南來協助你。可使用現有的戒指來找到合適的尺寸，或者使用我們的戒圍測量工具來測量你的手指。

### 測量現有的戒指

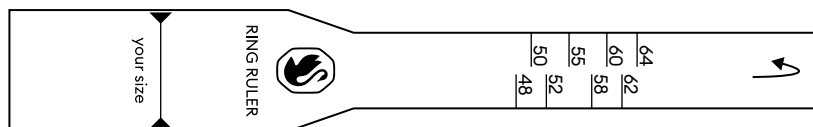
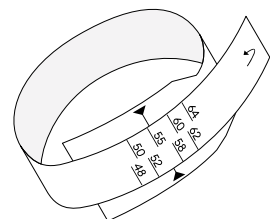
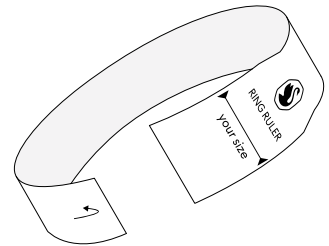
1. 用 A4 (或美國標準尺寸) 紙張將本頁列印出來。
2. 將現有的戒指放在戒圍表上的圓圈，找到與你的戒指內圈直徑相符的圓圈。
3. 如果你的戒指介於兩個尺寸之間，我們建議你選購較大的尺寸。



Swarovski Size	Diameter (mm)	US / CA	UK / AU / NZ	EU / RU	IT / ES	JP / CN / IN / KR
48	15	4.5	I	47	8	7.75
50	15.6	5	J	49	9.5	9
52	16.2	6	L	51	10.5	10
55	17.2	6.75	N	54	14.25	14
58	18.1	8	Q	57	17	16
60	18.8	8.75	R	59	18.5	17
62	19.4	9.5	T	61	21	19
64	20.1	10.5	V	63	23	21.5

### 測量你的手指

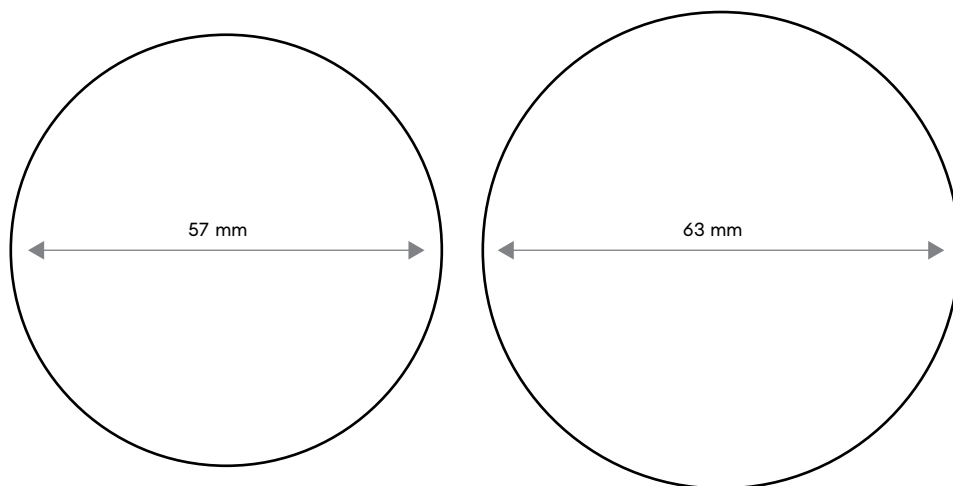
1. 用 A4 (或美國標準尺寸) 紙張將本頁列印出來。
2. 剪下下方的戒圍測量工具。
3. 將測量工具套在你手指最寬的部分，然後縮緊，調整到舒適的位置。
4. 箭頭所對應的號碼就是你的戒圍尺寸。如果你的測量介於兩個尺寸之間，我們建議你選購較大的尺寸。



# SWAROVSKI

## 測量現有的手鏈

用 A4 紙張將本頁列印出來。將你的手鏈放在手鏈表上，找到與你的手鏈內圈直徑相符的圓圈。如果你的手鏈介於兩個尺寸之間，我們建議你選購較大的尺寸。



## 項鏈長度指南

Swarovski 繪製了幾個插圖，示範各種長度的項鏈戴在身上的模樣。這是用來協助你，在選購下一條喜愛的項鏈時能更容易地預想它戴在身上的位置。模特兒的身高大約是 169 公分 / 5.5 英寸。



ca. 30-33 cm / 12-13 inches



ca. 35-42 cm / 14-16 inches



ca. 43-50 cm / 17-19 inches



ca. 50-62 cm / 20-24 inches



ca. 70-90 cm / 28-34 inches



over 115 cm / over 45 inches